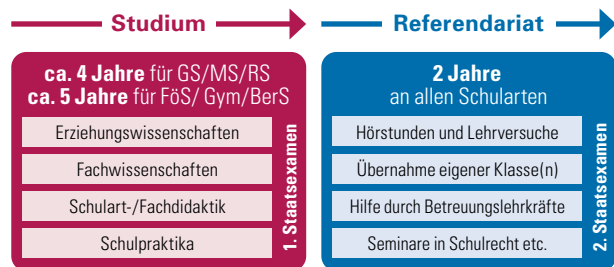


## Schritt für Schritt zum Ziel

### Wie lange dauert meine Lehramtsausbildung?

Ihre Lehramtsausbildung besteht aus zwei Phasen:



Die Dauer des Studiums kann sich je nach persönlichen Umständen verkürzen oder verlängern (z. B. um ein Semester).

### Worauf soll ich vor & während des Studiums noch achten?

**Für die Wahl des Lehramtsstudiums sollten die persönlichen Neigungen, das Tätigkeitsprofil an der Schulart und – anstelle der aktuellen Einstellungssituation – die längerfristigen Einstellungsprognosen maßgeblich sein!**

Egal ob Sie jetzt beginnen oder schon mitten im Studium sind: Behalten Sie stets im Blick, in welchem Jahr Sie das Referendariat abschließen möchten – **Ihr Einstellungsjahr!**

Wie gut die Aussichten in den Einstellungsjahren bis 2032 sind, sehen Sie im Innenteil an diesen Farben:



### Hinweise zur „Sondersituation 2025“ am Gymnasium

Im Schuljahr 2025/2026 gibt es am **Gymnasium** erstmals wieder die 13. Jahrgangsstufe. Der hierdurch stark erhöhte Einstellungsbedarf führt 2025 zu besten Einstellungsaussichten am Gymnasium – auch für Bewerber der Warteliste! Da im September 2025 nur wenige Abiturienten eine Ausbildung an den **Beruflichen Schulen** beginnen, ist dort der Lehrkräftebedarf im Einstellungsjahr 2025 einmalig etwas geringer.

## Hinweise und Impressum

### Weitere Informationen online unter

» [www.zukunftpraegen.bayern](http://www.zukunftpraegen.bayern)

Dort erhalten Sie Antworten auf Fragen wie:

- Welches Lehramtsstudium passt zu mir?
- Was kann ich studieren? Und wo?
- Welche Perspektiven habe ich mit meinem Lehramtsstudium?



» [www.km.bayern.de/lehrer/lehrausbildung.html](http://www.km.bayern.de/lehrer/lehrausbildung.html)

Dort sind digital abrufbar:

- dieser Flyer sowie die Bayerische Lehrbedarfsprognose als zugrundeliegende Modellrechnung
- der Flyer „Lehramt studieren!“
- weitere Informationen zur Lehrerausbildung



### Impressum

**Herausgeber:** Bayerisches Staatsministerium für Unterricht und Kultus, Ref. Öffentlichkeitsarbeit, Salvatorstraße 2, 80333 München · **Grafisches Konzept und Gestaltung:** atvertiser GmbH, München · **Fotos:** Matthias Enter – stock.adobe.com · **Druck:** dataform dialogservices GmbH, Roßtal  
**Stand:** Mai 2022.




Dieses Druckerzeugnis ist aus 100 % Altpapier und mit dem Blauen Engel ausgezeichnet.

**Hinweis:** Diese Druckschrift wird im Rahmen der Öffentlichkeitsarbeit der Bayerischen Staatsregierung herausgegeben. Sie darf weder von Parteien noch von Wahlwerbenden oder Wahlhelfern im Zeitraum von fünf Monaten vor einer Wahl zum Zwecke der Wahlwerbung verwendet werden. Dies gilt für Landtags-, Bundestags-, Kommunal- und Europawahlen. Missbräuchlich ist während dieser Zeit insbesondere die Verteilung auf Wahlveranstaltungen, an Informationsständen der Parteien sowie das Einlegen, Aufdrucken und Aufkleben parteipolitischer Informationen oder Werbemittel. Untersagt ist gleichfalls die Weitergabe an Dritte zum Zwecke der Wahlwerbung. Auch ohne zeitlichen Bezug zu einer bevorstehenden Wahl darf die Druckschrift nicht in einer Weise verwendet werden, die als Parteinahme der Staatsregierung zugunsten einzelner politischer Gruppen verstanden werden könnte. Den Parteien ist es gestattet, die Druckschrift zur Unterrichtung ihrer eigenen Mitglieder zu verwenden.

Wegen der leichteren Lesbarkeit umfassen Bezeichnungen von Personengruppen in der Regel Personen jeden Geschlechts.



**BAYERN | DIREKT** ist Ihr direkter Draht zur Bayerischen Staatsregierung. Unter Telefon 089 122220 oder per E-Mail unter [direkt@bayern.de](mailto:direkt@bayern.de) erhalten Sie Informationsmaterial und Broschüren, Auskunft zu aktuellen Themen und Internetquellen sowie Hinweise zu Behörden, zuständigen Stellen und Ansprechpartnern bei der Bayerischen Staatsregierung.



**LEHRAMTSSTUDIUM & EINSTELLUNGS-AUSSICHTEN**

**Zukunft prägen  
– Lehrer/-in werden**

# Einstellungsaussichten an bayerischen Schulen nach der Lehramtsausbildung in den verschiedenen Schularten

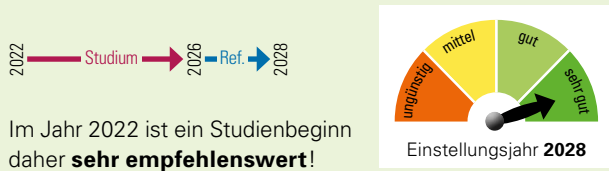
## Grundschule

### Einstellungsaussichten bis 2032



- **2022 bis 2032: sehr gut** (nahezu Volleinstellung für alle Absolventen im gesamten Prognosezeitraum)

### Zeitplan für Studienanfänger/-innen im Jahr 2022



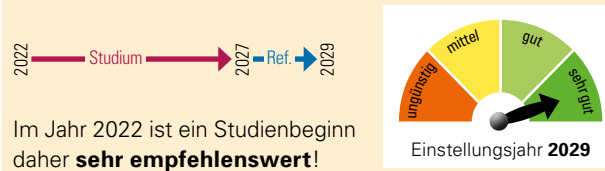
## Förderschulen

### Einstellungsaussichten bis 2032



- **2022 bis 2032: sehr gut** (nahezu Volleinstellung für alle Absolventen im gesamten Prognosezeitraum)

### Zeitplan für Studienanfänger/-innen im Jahr 2022



## Gymnasium

### Einstellungsaussichten bis 2032



- **2022 bis 2023: fächerspezifische Unterschiede** (Inf, Ph, Ku, ev. RL, Psy: sehr gut; sonstige Fächer: mittel bis gut)
- **2024 bis 2032: sehr gut** (siehe Hinweise zur „Sondersituation 2025“ auf Seite „Schritt für Schritt zum Ziel“)

### Zeitplan für Studienanfänger/-innen im Jahr 2022



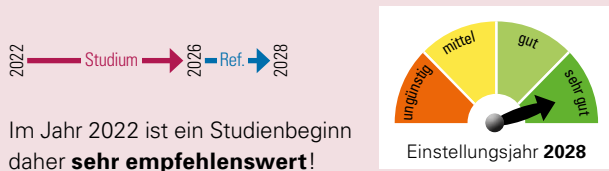
## Mittelschule

### Einstellungsaussichten bis 2032



- **2022 bis 2032: sehr gut** (nahezu Volleinstellung für alle Absolventen im gesamten Prognosezeitraum)

### Zeitplan für Studienanfänger/-innen im Jahr 2022



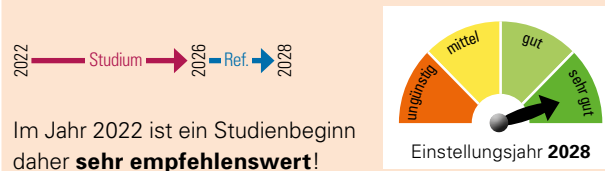
## Realschule

### Einstellungsaussichten bis 2032



- **2022 bis 2032: sehr gut** (nahezu Volleinstellung für alle Absolventen im gesamten Prognosezeitraum)

### Zeitplan für Studienanfänger/-innen im Jahr 2022



## Berufliche Schulen

### Einstellungsaussichten bis 2032



- **2022 bis 2032: sehr gut** (nahezu Volleinstellung in fast allen Einstellungsjahren; siehe Hinweise zur „Sondersituation 2025“ auf Seite „Schritt für Schritt zum Ziel“)

### Zeitplan für Studienanfänger/-innen im Jahr 2022

